

Nijlbaars Safari Egypte

Gebied


De Nijl. De belangrijkste rivier van Egypte misschien wel van heel Afrika. Door de bouw van de Aswan dam in de '60 er jaren is het reusachtige Nassermeer ontstaan. Dit meer is 550 kilometer lang en 35 kilometer breed op het breedste punt. Met een totale oppervlakte van meer dan 5000 km² is er een bijzonder ecosysteem ontstaan wat een thuisplaats biedt aan een grote en bijzondere diversiteit aan dieren en planten.



Voor de regio is de Nijl van groot belang. De rivier is de belangrijkste levensader van het land. In de vroegere jaren stroomde de rivier jaarlijks over en liet vruchtbaar slib waarop de boeren het komende jaar weer hun oogsten konden verbouwen. Vrijwel alle grote steden van Egypte zijn dan ook in meer of mindere mate met de Nijl verbonden. Dat is ook de reden dat langs de Nijl schitterende natuur maar ook oude ruïnes en tempels te vinden zijn. Al met al een avontuur om te mogen aanschouwen.



In het Nassermeer zijn nog een aantal krokodillen overgebleven van de oorspronkelijke soort die ook tijdens de farao's aanwezig waren. Verder is er een grote verscheidenheid aan vogels als ooievaars, marraboes, lepels, blauwe en zilverreigers, nijlganzen, pelikanen, flamingo's etc. Alles bij elkaar wel zo'n 150 soorten bieden een waar schouwspel en dragen bij aan het Hemmingway gevoel tijdens deze prachtige en avontuurlijke visreis.



Boten

Onze lokale partner voert deze speciale vissafari's al meer dan 20 jaar uit en weet als geen ander om de juiste plaatsen op de juiste momenten te vinden. Om deze plaatsen te bereiken wordt er gebruik gemaakt van 4 verschillende typen boten.

1. De moederboot. In totaal beschikt men over vier moederboten. Deze boten hebben de benodigde proviand, voorraden, brandstof en personeel aan boord om een comfortabel verblijf te garanderen. De boten zijn uitgerust met een ingebouwde keuken, eetruimte en er is meer dan genoeg ruimte op het bovendek om te genieten van het schitterende uitzicht. Er is 240 V aan boord door middel van een generator en er is een satelliet telefoon aan boord indien er dringend gecommuniceerd moet worden. Je zult verbaasd zijn door de maaltijden die je midden in de woestijn op de Nijl geserveerd worden in een mix van westerse en Nubische stijl.
2. De huisboot. Deze boten beschikken over twee aparte slaapcabines voor elk 2 personen en bieden met 2 extra plaatsen boven op het zonnedeck plaats aan maximaal 6 personen. Ze zijn voorzien van een toilet & douche en er is een praktisch keukenblok aan boord. Er is tevens elektriciteit middels een generator. In de avond is er de beschikking over licht via een 12 V accu. Op het zonnedeck is voldoende schaduw om te relaxen en te eten. Dit type boot is ideaal om ook in de ondiepere gedeeltes te komen en 'wildlife' te zien. Deze optie is ideaal in combinatie met een paar visboten voor een privé safari.
3. De visboot. Deze boten beschikken over twee gedeeltes. Het leef- en het visgedeelte. Het open voor – en achterdek biedt een perfecte plek om te werpen of te trollen. De boot biedt ruim plaats aan 2 personen en eventueel is een 3^e persoon mogelijk. In het kader van een privé safari is de huisboot in combinatie met 2 of 3 visboten een perfecte combinatie.
4. De monark. Deze boten zijn enkel om te vissen en worden voor 2 vissers samen met een gids ingezet. Ze zijn sneller en kleiner en daarmee bieden ze iets meer toegang tot ondiepere gedeeltes om werpend te vissen. Ook kun je vrijwel geluidloos locaties benaderen en hebben ze het voordeel dat ze licht zijn en goed drijven.



Om deze reis uit te voeren zijn er twee verschillende soorten safari's.

1. Groepsafari's

De groepsafari's vertrekken iedere maandag en staan open voor vissers uit de gehele wereld. In deze setting kan het dus zo maar voorkomen dat je met Amerikanen, Engelsen of Fransen op een moederboot zit. Vervolgens wordt er vanuit de visboten dagelijks in kleine groepjes gevist. In de avonduren komt iedereen weer terug naar de moederboot waar wordt gegeten en alle (sterke?) verhalen worden verteld van deze visdag. En dat natuurlijk onder het genot van een drankje en een heerlijke maaltijd.



2. Privésafari's

De privésafari's staan ook bekend onder de naam 'Nubian Safari'. Deze visreis is afhankelijk van de wensen van de gast. Hoe lang wil je vissen en met hoeveel personen? Je kunt bijvoorbeeld met een groep van 4 tot 6 personen op een huisboot rondreizen en vanaf een visboot en twee monarks dagelijks gaan vissen. Of je gaat met een eigen moederboot als de groep wat groter is en met meerdere visboten vissen. Afhankelijk van je wensen kunnen we hier een visreis op maat van maken. Privésafari's zijn al mogelijk vanaf 2 personen.



Vissen

De visserij gebeurt op basis van catch & release. Sporadisch wordt een slecht gehaakte Nijlbaars ook tijdens het avondmaal gepresenteerd.



Er wordt in hoofdzaak gevist op de Nijlbaars. Deze grote en sterke vis kent, behalve de krokodil, geen natuurlijke vijanden. De grootste Nijlbaars ooit gevangen door een lokale visser was maar liefst 392 lbs (= 176 kilo). Het kamprecord staat op een respectabele 250 + lbs. In meren wordt de Nijlbaars gemiddeld groter dan in riviersystemen en er zijn er nog voldoende die een visreis in de jacht naar deze grootste zoetwaterroofvis rechtvaardigen.

Naast de Nijlbaars is de tijgervis een respectabele tegenstander die tot 16 lbs groot kan worden. Ze hebben razendscherpe tanden, zijn razendsnel en zijn extreem snel. De drils die deze vissen opleveren zijn dan ook zeer spectaculair. Ze jagen vaak in scholen. Eenmaal in zo'n school is het vaak een half uur lang feest waarbij iedere worp een vis betekent. Met lichter materiaal is dit een ware belevenis.



In het Nassermeer bevinden zich 18 verschillende soorten meervallen. De twee belangrijkste daarvan zijn de Vundu en Bagrus meerval. Ze worden beiden gevangen zowel tijdens het trollen maar veelal ook met aas vanaf de kust. Daarbij is het van belang om je aas niet ver uit te gooien. Ze komen in ondiep water op zoek naar aangespoeld voedsel of overleden vissen. In het diepe water gaat je aas enkel wegzakken in de hoge onderwaterplanten. Deze visserij is het beste om 's avonds te doen na een dag vissen vanaf de boot. Maar ook tijdens de lunch een hengel uitzetten voor de meerval leidt regelmatig tot resultaat.

Er wordt als aas onder meer andere gevist met SMAC (ingeblikt vlees) dat geopend aan de lucht wordt gedroogd en daarmee beter op de haak blijft zitten. Samen met een goede olie / geurstof zijn dit prima items om van huis mee te nemen en in de avonden nog een meerval of twee te vangen. De beide soorten meervallen worden tot 50 a 70 lbs groot en geven een geweldige drill die je niet snel zal vergeten onder de sterrenhemel in Egypte.



Vundu



Bagrus

De Tilapia is een verzamelnaam voor meer dan 100 soorten cichliden waarvan er twee soorten veel voorkomen in het Nasser meer. Ze worden tot 6 lbs groot en groeien snel. Op het Nasser meer is dit de voornaamste bron van inkomsten voor de lokale vissers maar tegelijkertijd ook het belangrijkste voedsel voor de Nijlbaars. Ze worden maar weinig aan de hengel gevangen maar soms pakken ze een kleine spinner / blinker.

Wat mag je verwachten van een week vissen? Vissen blijft vissen. Dat is een ding wat zeker is. Het merendeel van de vissers vangt een Nijlbaars van 50+ lbs. Daarboven is alles mogelijk maar gebeurt simpelweg minder vaak. Er zijn dagen waarop niets wordt gevangen en er zijn dagen waarop je er 15 vangt in verschillende maten. Het is hier niet zo als op andere locaties dat de vissen simpel te vangen zijn. Hier worden je kwaliteiten als visser aangesproken. Ga je voor de grote exemplaren vang je er minder en ga je voor kleinere exemplaren vang je er meer.

Er wordt op twee manieren gevestig:

1. Trollen

Het trollen is het meest productief omdat je simpelweg de meeste meters aflegt met je kunstaas. De hengels worden met de hand vastgehouden omdat het meer controle geeft over de hengel. Zeker als de aanbeet komt van een echt grote Nijlbaars. Daarnaast kun je het aas meer laten bewegen. Er wordt hoofdzakelijke langs de kuststrook getrold op verschillende dieptes.

2. Werpand vanaf de kust

Naast het trollen is dit ook een zeer productieve manier van vissen en van kust hebben we hier mee dan genoeg. Neem hiervoor wel een paar goede gympen met grip mee. Soms moet je echt klauteren en dan zijn slippers echt niet verstandig. Houd ook rekening met het feit dat Nijlbaarzen schuw zijn. Probeer dan ook in onopvallende kleding met schutkleur te vissen en niet in je knalgele t-shirt. Verder is het belangrijk om rustig en langzaam te bewegen waarbij je niet zichtbaar bent voor de vis.

Als je een Nijlbaars ziet zwemmen langs de kust werp het kunstaas dan niet direct voor zijn bek want dan schrik je hem zeker af en zwemt hij weg. Zorg ervoor dat je het kunstaas op zo'n 4 a 5 meter afstand werpt en vervolgens in de zijwaartse richting van de vis binnen draait. De vissen zijn schuw en leren van eerdere vangsten.

Aassoorten:

Softbaits: (Rubber / Shads / Twisters)

Het vissen op de Nijl is door de jaren heen uitdagender geworden. Een van de redenen is de 'catch & release' regel die sinds jaar en dag wordt toegepast. De vissen 'leren' steeds meer en ze vermijden de luidruchtige boten en de onvoorzichtige kustvissers.

Softbaits zijn de nieuwste aassoorten waar tot op heden relatief weinig mee gevestigd is. Daarbij worden de maten vanaf 15 centimeter ingezet. Nadeel van dit aas is dat de tigerfish het prachtig vinden en graag hun 'tandjes' in zetten. En als een tigerfish zijn tanden hier in zet blijft er na verloop van tijd niet veel over. Het is daarom ook aan te raden een kaars, lijm en aansteker mee te nemen om de boel in de avonduren weer aan elkaar te kunnen plakken, smelten of lijmen. Zodoende kun je er de volgende dag weer met frisse moed tegen aan.



Dood aas

Er worden kleine tigerfish of Alestes (Arabische sardines) gebruikt. Het is alleen niet gemakkelijk om deze vissen te vangen. De tigerfish kunnen met kleine blinkers (Meps) gevangen worden. Voor het verkrijgen van de Alestes kun je je het beste wenden tot de lokale vissers. Om ze zelf te vangen zijn kleine haakjes 12 of 14/0 en een stukje brood nodig. Ze zijn vaak te vinden in de nabijheid van de moederboten.


Levend aas

Dit wordt weinig gebruikt omdat het slechts op een paar plekken is toegestaan en het daarnaast ook lastig is om de vissen in leven te houden. Er zijn geen speciale tanks waar je de vissen in kunt bewaren en dat maakt het levend houden er van in de praktijk lastig. Eventueel kun je vanaf de kust vissen met een kleine blinker om een tigerfish te vangen en deze vervolgens aan een geprepareerde zwaardere hengel te monteren. Op deze manier is het wel mogelijk om vers een levend aas aan te bieden.

Statisch vissen

Voor het vissen op meerval is het verstandig om een beetverklikker mee te nemen. Zodoende kun je gewoon doorvissen tijdens het slapen. Er wordt gebruikt gemaakt van dood aas en de gedroogde SMAC in hapklare brokken.

Op de moederschepen is er slechts een beperkte voorraad softbaits en ander kunstaas beschikbaar dus neem er voldoende zelf mee.



Hardbaits

Onderschat de kracht van de Nijlbaars niet als het aankomt op de keuze van het juiste kunstaas! Praktisch alle standaard kunstaas is niet opgewassen tegen de kracht van de ze vissen. Het is dan ook van belang om de standaard splitringen en haken te vervangen door kwalitatief hoogwaardige alternatieven. Denk daarbij aan merken als Gamakatsu en Owner. Doe je dat niet dan is de kans heel groot op verbogen haken, uitgescheurde splitringen en uiteindelijk verloren vissen. Het is van groot belang om je kunstaas 'hufter- en Nijlbaars proof' te maken.



In de winter ligt de nadruk op de meer dieplopende pluggen omdat de Nijlbaarzen zich in dieper water bevinden en in de zomerperiode zijn de ondiep lopende pluggen van belang. Verder is het ook belangrijk om verschillende soorten mee te nemen. Er zijn van die dagen dat de ene het wel heel goed doet en de andere weer niet. Door keuze te hebben uit verschillende soorten kunstaas vergroot je je eigen kansen.

De onderstaande soorten kunstaas worden aanbevolen om te gebruiken. De mate van belangrijk- / vangrijkheid wordt aangegeven met het aantal sterren. Hoe meer, hoe beter.

'Depthriders' ***** zijn de meest succesvolle soort tot op heden in Egypte. Ze zijn lastig te verkrijgen in Europa maar mocht je dat willen kunnen we deze op voorhand voor je bestellen en liggen ze bij het begin van je vissafari klaar op de boot. Dit aangezien onze lokale partner een grote voorraad van deze woblers heeft kunnen bemachtigen. De kosten zijn € 15,- per stuk.

'Look alike shads'*****

Bucher Depth Raider, straight & jointed ****

Rapala Super Shad Rap SSR ****

Musky Big & Little Ernie ***

Rapala X-Rap Magnum ***

Rapala X-Rap Jointed Shad**

Rapala Magnum CD 14, 18 & 22**

Russelures 6.5 inch **

Manns Stretch 15+ & 20+**

Manns Stretch Imitator Junior **

Halco Sorcerer 150 - Crazy Deep **



Voor het vissen op tigerfish zijn blinkers met enkele haken aan te bevelen. Bijvoorbeeld de Meps #0 #2 en #3 in goud en zilver. Maar ook kleinere woblers zijn effectief in opvallende kleuren.

Materiaal

Voor het trollen is het aan te bevelen om boot of up tide hengels te gebruiken in de klasse 20 tot 30 lbs met een lengte variërend van 2,2 tot 3 meter. Daarbij een reel zoals een TLD 15 of 20, ABU 7000 of Penn GLS 25 met minimaal 200 meter dyneema van rond de 20 kilo breekkracht.

Als onderlijn gebruikt men een fluocarbon van 100 lbs met bijbehorende wartelsmet kogellager van rond de 200 lbs.



Voor het werpen vanaf de kust mag het geheel iets minder zwaar zijn en om de juiste lengte in de worp te krijgen iets langere hengels. Zo'n 2,5 tot 3,5 meter hengels in de categorie van 150 tot 250 gram werpgewicht. Dit biedt samen met een stevige molen of baitcaster met minimaal 200 meter dyneema van 15 kilo breekkracht een goede combi. De onderlijn is met 70 lbs fluocarbon en de wartels tussen de 100 en 150 lbs.

Voor tigerfish en kleinere Nijlbaarzen is een medium spinhengel voldoende met molen en dyneema met 10 kilo breekkracht. Voor de tigerfish is daarbij een stalen onderlijn van 20 tot 30 lbs noodzakelijk.

Op de boten is geen reserve lijn aanwezig. Het is daarom verstandig om een extra klos lijn mee te nemen mocht je tussentijds te veel lijn verspelen.


Mocht je nu zelf niet beschikken over de juiste materialen is het ook mogelijk om een complete set te huren. Hoef je niets mee te nemen en kun je zo opstappen.

Regular:

Twee hengels om mee te trollen en te werpen, een met reel en een met molen, een uitgebreide kunstaas box en een spinhengel met molen. Huurprijs per dag is € 20,-.

Specialist:

Twee hengels om mee te trollen en te werpen, met Shimano Calcutta reels TE 700 en TE 400, een uitgebreide kunstaasbox en een spinhengel met molen. Huurprijs is € 26,50 per dag.



Kunstaas:

Naast hengels is het ook mogelijk een volledig assortiment kunstaas te huren. De kunstaasbox bestaat uit 50 verschillende items met daarbij het benodigde materiaal om te vissen op meerval zoals haken, wartels etc. Huurprijs is € 26,50 per dag.

Voor al het huurmateriaal geldt dat wat men verliest men ook dient te vergoeden.

Seizoen / Weer

De Nijlbaars wordt gedurende het hele jaar gevangen maar er zijn wel verschillen per periode. Elk jaar stroomt de rivier vol in een periode van 6 tot 7 weken. Deze stijging van het waterniveau ontstaat door de regenval in oost Afrika en Ethiopië. De exacte periode is lastig te bepalen maar in grote lijnen gebeurt dit in augustus en september. In de periode van het stijgende water is de visserij traag en moeilijk. Tot het moment dat de stijging zijn hoogste punt heeft bereikt en vanaf dat moment is het weer 'prime-time'.

Vanaf midden maart tm juni bevinden zich de Nijlbaarzen in ondiep water om de paaiende Tilapia na te jagen. Daarbij variëren de waterdieptes van 2 tot 5 meter. Dat is het ideale moment om vanaf de kust te vissen met kunstaas of om te vliegvisseren. Voor het trollen gebruikt men in die periode vaak ondiep lopende pluggen.

Juni en juli en zijn vaak goede maanden alleen moet je wel bestand zijn tegen de warmte. In deze maanden loopt het kwik gemiddeld op tot tussen de 35 en 40° Celcius. Omdat er dan veelal weinig vissers en activiteit is in en om het water is het een goede visperiode.

Van oktober tm maart is het een periode waarin het meer vanaf het hoogste waterniveau weer langzaam daalt. De grotere Nijlbaarzen bevinden zich meer in dieper water en zijn druk om zich te voeden voor het paaien in januari en februari. In deze winterperiode worden vaak de grootste vissen gevangen waarbij het vanaf de kust veelal met dieplopende pluggen en dood aas. Het aantal vissen is dan weer iets minder dan in de zomer. Dan vang je er echt meer maar is het gemiddelde gewicht weer wat lager.



Het is voor deze locatie niet noodzakelijk om je in te laten enten. Alleen als je uit een gele koorts gebied komt dien je je daar tegen te vaccineren. Hepatitis A en DTP en zijn aanbevolen. Informeer echter altijd bij het ziekenhuis, tropenkliniek of GGD. Uiteraard is het ook mogelijk om dit via de huisarts te regelen. Ook op de website www.travelclinic.com is alle benodigde informatie terug te vinden.



Reis & Prijs

Je vertrekt om 15 uur vanaf Amsterdam met Egypt Air naar Cairo waar je om 20.30 uur aankomt en om 22.15 uur vlieg je direct door naar Aswan waar je om 23.30 uur arriveert. Ter plaatse wordt je opgewacht door de lokale gastheer en die brengt je naar het 4 sterren Baswa hotel voor de eerste avond. 's Ochtends vroeg wordt je, na een heerlijk ontbijtbuffet, wederom opgehaald en naar de boot gebracht waar je rond 9.00 uur vertrekt en begint aan het avontuur.



Indien je met een groepssafari's mee wilt, vlieg je op maandag heen en op maandag ook weer terug. De laatste avond verbreng je weer in het hotel waar je bij aankomst ook verbleef. Maandagochtend wordt je vroeg opgehaald en vlieg je 6.40 uur naar Cairo waar je om 10.00 uur doorvliegt naar Amsterdam en daar om 14 uur aankomt.

Voor de privé safari's hanteren we hetzelfde vluchtschema echter bepaal je zelf op welke dag je begint en wanneer je weer terug gaat.

Voor deze reis heb je een visum nodig. Dit visum kun je bij aankomst in Cairo bij de douane kopen voor een bedrag van ongeveer € 25,-. Dit moet je doen als je aankomt in Cairo.



De kosten van de reis worden bepaald door het aantal personen, de keuze/beschikbaarheid van de boten, beschikbaarheid vluchttickets en de lengte van verblijf. De onderstaande prijzen zijn richtprijzen en kunnen derhalve nog wijzigen.

De prijs voor het aansluiten bij een groepsafari met 2 personen bedraagt voor een week rond de € 2.100,- per persoon.

Dezelfde groepsafari met 4 personen op 1 visboot en 1 Monark komt uit rond de € 1.750,- per persoon.

De richtprijs voor 4 personen als privésafari op een huisboot met twee eigen visboten bedraagt € 2.000,- per persoon.

Een privésafari met 2 personen op 1 visboot komt uit rond de € 2.495,- per persoon.

De prijs is dus afhankelijk van je eigen wensen en invulling van de uiteindelijke vissafari.





Bij alle reizen zijn inbegrepen:

- de vluchten Amsterdam – Cairo – Aswan en terug
- transport naar hotels en visboten
- eerste en laatste nacht hotel in Aswan inclusief ontbijtbuffet
- 6 dagen vissen onder begeleiding van een gids
- eigen visboot al naar gelang groeps grootte en type safari
- alle maaltijden; ontbijt, lunch en diner
- verblijf in kajuiten op moeder-/ huisboten al naar gelang type safari
- bedlinnen
- visvergunningen
- lokale belastingen en toeslagen

Additionele kosten zijn; visum ter plaatse, drankjes, eventuele huur materiaal, eventuele aanschaf materiaal, fooien, eventuele toeslag voor hotel tijdens kerst en Pasen

Ook voor deze reizen geldt dat er veel service en interactie is met de gidsen, de bediening etc. Er worden over het algemeen aan twee personen fooi gegeven. De hoofdkelner die het verdeelt aan de rest en natuurlijk je eigen gids. Gemiddeld wordt er rond de 20 a 30 euro per persoon gegeven aan elk. Het geven van fooi blijft echter een geste die op basis van dienstverlening en persoonlijk gevoel dient plaats te vinden.

Er wordt een laken, kussen en dekens ter beschikking gesteld. Het is een idee om je eigen slaapzak mee te nemen maar indien je dat wenst kun je er ook een huren. Deze slaapzakken zijn gewassen en dienen op voorhand besteld te worden. De noodzaak voor een slaapzak is voornamelijk in de wintermaanden (november – februari) In de zomermaanden is het warm genoeg en is een slaapzak niet noodzakelijk.

Zaken die van belang zijn om mee te nemen:

Slaapzak, Zonnebril, zonnebrand (minmaal 20 +), Labello, Deet / Autan, T-shirts met lange mouwen als bescherming tegen de zon, trui / jas voor de avonden in de wintermaanden, EHBO, ORS re-hydratie poeders, verrekijker, zaklamp en batterijen, plastic zipzakken voor bescherming van foto- / video camera's, wereldstekker.

Wil je informeren naar de beschikbaarheid van deze locatie of wil je een offerte op maat, neem dan contact op met:

Visreis.nl
Joris Nieuwenhoff
's Gravensloot 39
3471 BP Kamerik
E-mail : info@visreis.nl
Mob : 0628 – 30 83 45

