


# SOME LIKE IT LIGHT

## MET LICHT MATERIAAL IN NOORWEGEN

Tekst en foto's: Hendrik-Jan Verheij

Veel zeevissers denken dat je voor het bootvissen in Noorwegen absoluut zeer zwaar materiaal nodig hebt: poken van hengels, reels volgespoeld met dikke gevlochten lijnen, en pilkerst tot wel een kilogram zwaar. Toch kan het ook anders. In deze bijdrage houdt Hendrik-Jan Verheij een pleidooi voor het lichter vissen up North... Niet alleen blijkt dat verrassend effectief, ook levert het veel meer drilplezier en veel minder rugpijn op dan de conventionele aanpak

Een speeltuin voor sportvissers.



De auteur met een sublieme pollak die hij op licht materiaal wist te vangen.



Snoekbaarsmateriaal 'on steroids' is meer dan genoeg voor deze visserij.



in het Noorse gehucht 'Tonnes' in de accommodatie Oscarbrygga, die zo'n beetje boven op de poolcirkel is gelegen.

Je bevindt je hier in een prachtige omgeving met eindeloze eilanden, rotsformaties, ondiepe platen maar ook zeer diep water. In deze prachtige omgeving barst het van het leven. Wij zagen onder andere Orka's, walvissen, dolfijnen, zeehonden en zeeotters en natuurlijk de altijd aanwezige zeearend. Zoals op zoveel plekken in Noorwegen was het ook hier absoluut te de moeite waard om af en toe even niet te vissen en te genieten van al het moois om ons heen.

### ALMAAR LICHTER

In de loop der jaren zijn we heel anders gaan pakken voor Noorwegen. Vroeger zeulden we rond met grote en lompe hengels. Een echte crime – en al helemaal omdat zo'n koker soms niet of te laat aankomt op de bestemming omdat ze hem als laatste inladen. Tegenwoordig gebruiken we geen een- en tweedelige hengels meer, maar wel reishengels in in 3 of 4 delen. Deze worden vervoerd in harde kokers die in reistassen of koffers hun weg vinden naar de eindbestemming. Het materiaal dat we meenemen is ook aanzienlijk lichter geworden.

**M**et zijn majestueuze landschappen, adembenevende fjorden en een rijke verscheidenheid aan vissoorten, biedt Noorwegen een ongeëvenaarde speeltuin voor diegenen die de kunst van het vissen in zijn puurste vorm willen ervaren. Wat Noorwegen echt bijzonder maakt voor sportvissers, is de harmonieuze combinatie van deze natuurlijke schoonheid met uitstekende faciliteiten. Langs de gehele kustlijn vind je immers op sportvissen gerichte vakantieverblijven van prima niveau. De betere accommodaties zijn stuk voor stuk heel comfortabel, en ze

hebben dan ook nog eens perfect passende boten, waardoor de droom van elke visser werkelijkheid wordt. Hier kun je jezelf onderdompelen in de magie van het land terwijl je de visrijke wateren verkent. Elke worp opnieuw is een verrassing: van grettige pollakken tot grote makrelen, van bijtgrage zeewolven tot prachtig gekleurde lommen, van traag vechtende kabeljauwen tot staldeuren van heilbotten: het zwemt hier allemaal rond, en vaak dan ook nog eens in mooie aantallen.

In dit artikel beschrijven we de visserij zoals we die hebben beleefd

Vergeet niet regelmatig eens goed rond je te kijken en te genieten van de adembenemende natuur waarin je je bevindt!



Grote kabeljauw waagt zich soms verrassend ondiep.

Daar waar we vroeger met 30lbs boothengels met zware reels naar Noorwegen vertrokken, stapten we in toenemende mate over op aanzienlijk lichter spul. De reels hebben we vervangen door stevig spinmolens, en in de plaats van de boothengels kwamen steeds rankere spinstokken. Ook qua lijndikte zijn we steeds dunner gegaan. Een 15/100 gevlochten lijn op onze spoel is tegenwoordig meer regel dan uitzondering.

Het grote voordeel van licht vissen is dat het een veel diversere visserij oplevert. Je kunt veel makkelijker werpend ondiepere stekken uitvissen en door de dunner lijn in combinatie met een strakke hengel kun je makkelijker voelen wat er onder water gebeurt. Ook heb je veel minder last van lijndruk bij een stevige stroming. Een ander groot voordeel is dat je aan het einde van de dag niet totaal uit balans getrokken bent door de hele dag in de weer te zijn met een aasje met een gewicht van 300 gram of hoger. Daardoor kan je het vissen ook veel langer volhouden.

In Tonnes visten we overwegend met een shadhengel met een

werpgewicht tot 56 gram en een goede 4000 molen met daarop 15/100 gevlochten lijn. Als voorslag gebruikten we 50/100 fluorocarbon en als aas visten we overwegend met kleinere shads die koolvissen of zandspieringen imiteerden, met loodgewichten van 30 tot 45 gram. Snoekbaarsmateriaal 'on steroids' zeg maar. Kan het niet nog lichter? Ja dat kan en hebben we zeker ook al geprobeerd, maar dat gaat ten koste van je materiaal (ik sloopte al diverse 2500 molens) en je kunt dan ook niet altijd voldoende blokkeren als een grotere vis het kelp induikt.


### STEKKEN EN TECHNIEK

Het licht vissen heeft nog een aanvullend voordeel, alle ondieptes (1 tot 2 meter water) zijn opeens hele goede stekken geworden. Het is verbazingwekkend hoe ondiep je grote kabeljauwen kunt vangen en soorten als pollak hebben zelfs een uitgesproken voorkeur voor ondieptes. Daar waar je de overige bezoekers aan het kamp vaak uit ziet varen naar dieper water met zware hengel en reel combinaties beaasd met pilkers, grote shads en soms nog een hele rits met bijvangers, wenden wij de steven veelal naar de ondiepte(s). Waarmee ik niet wil gezegd hebben



Maak slim gebruik van je dieptemeter en de waterkaarten om de beste plekken te vinden.

Wil je dit ook een keertje meemaken? Oscarbrygga kan je met de auto bereiken (eerst een veerboot naar Oslo, en dan nog 1250 kilometer rijden), maar vliegen kan natuurlijk ook – op Bodo, Trondheim of Mo I Rana. Afhankelijk van waar je landt heb je dan nog een autoritje van tussen 1,5 en 7,5 uur voor de boeg. Die wat langere rit is geen straf voor wie graag een eindje door het schitterende landschap wil rijden! Wij boekten onze reis via [www.visreis.nl](http://www.visreis.nl), dat vele tientallen Noorwegenbestemmingen in zijn portfolio heeft. Neem beslist een keer een kijkje op website van [Visreis.nl](http://Visreis.nl).



De perfecte accommodatie van Oscarbrygga.





Pollak lust wel een zandspierinkje - of in dit geval iets wat daarop lijkt!



Op nog geen kilometer van de haven kon je je helemaal scheel vangen aan gigantische pollakken.



Zo'n stevige jongen geeft flink wat sport op de juiste spullen.



dat we de meer klassieke, diepere stekken links laten liggen, want ook daar kan je met je lichte spullen vaak heel goed vangen.

Wat is dan een goede stek, hoor ik je nu denken. Dat is natuurlijk sterk afhankelijk van de vissoort die je wilt vangen, maar per soort zijn daar zeker een aantal wetmatigheden in te onderscheiden. In alle gevallen begint je zoektocht naar dat soort stekken al thuis. Met behulp van waterkaarten kun voor het gebied wat je wilt bezoeken vaak al prima onderscheiden welke portieële stekken je zou willen bezoeken voor bepaalde vissoorten. In combinatie met je visvinder en een paar proefworpjes weet je zo vaak al snel waar je aan toe bent. Door deze stekken, ook als ze niet thuis geven, een aantal malen te bezoeken tijdens je verblijf en dat te doen bij verschillende getijden en condities,


kom je er vaak snel achter of er wat te halen valt.

## POLLAK

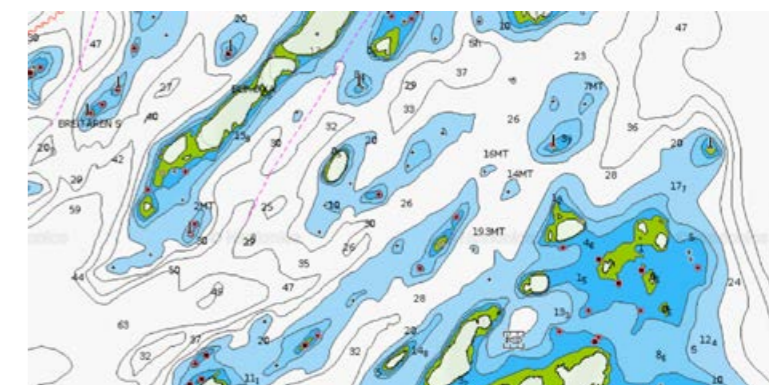
Bij het vissen op pollak zoeken we vaak naar ondiepe plekken met daar omheen diep water. Natuurlijk vang je pollakken ook dicht tegen de kant aan, maar dat heeft niet per se de voorkeur aangezien je daar vaker vast zult zitten en de goede stekken in de oeverzone vaak wat minder makkelijk te vinden zijn. Op de onderstaande afbeelding zie je precies wat we bedoelen: je ziet twee vlak bij elkaar gelegen ondieptes met daaromheen aan de ene zijde heel diep water en aan de andere kant een wat minder steil diepteverloop. De grootste concentratie pollak vind je vaak aan één zijde van zo'n plaat. In dit geval was dat de kant die richting het diepe lag, wat overigens vaak het geval is. Deze stek lag nog geen kilometer van

Oscarbrygga af. Iedereen voer er straal langsheen maar wij hebben er ons helemaal een ongeluk gevangen aan grote pollakken...

Het vissen op pollak is niet echt moeilijk te noemen. Je werpt zo'n plaat uit door je shad naar de bodem te laten zakken en deze daarna een stukje in te draaien, om hem dan weer te laten zakken. Mocht de bodem veel wier en andere troep bevatten, dan kun je dat opnieuw laten zakken beter achterwege laten en kun je je shad ook prima binnen spinnen. Aanbeten bij het weer opnieuw laten zakken zijn vaak hard en maar moeilijk te missen. Bij het naar binnen spinnen daarentegen voel je de vissen vaak aan je shad 'plukken'. Dan loont het om niet meteen aan te slaan, maar te wachten tot je wat gewicht voelt. Overigens moet je niet gek opkijken als je shad een meter naast de boot



Een schoolje koolvissen nabij een ondiepe bult: daaronder ligt vaak kabeljauw op de loer.



Een fantastische zone om kabeljauw met licht materiaal en werpend achter de vinnen te zitten.

nog uit het oppervlak wordt gegrast. De dril is altijd fantastisch, zeker op licht materiaal. Pollakken zijn echte straatvechters en er altijd op uit om je in de grootst mogelijk problemen te brengen. Vol gas het kelp in, strak onder de boot door en lange runs zijn bij deze geweldenaars eerder regelmaat dan uitzondering.

## KABELJAUW

Grote kabeljauwen zitten vaak – maar zoals gezegd dus lang niet altijd – richting dieper water. Om ze te vinden ga je het beste op zoek naar scholen aasvis zoals makreel en koolvis. Die bevinden zich vaak op wat dieper water (30-70 meter),

maar ook nu weer vaak in de buurt van ondiepere stukken. Onder deze scholen zitten vaak kabeljauwen en door je aas relatief dicht in de buurt van de bodem te houden, kun je fraaie exemplaren vangen. Wij vinggen zo op onze shadstokken diverse vissen boven de meter en daar heb je je handen meer dan vol aan.

Als je echt diep wil vissen kan je misschien toch beter voor een iets zwaardere hengel en molen kiezen. Of je kunt doen wat wij deden: dicht onder de kant zandplaten uitwerpen en op zoek gaan naar stroomgeulen tussen de rotsachtige eilandjes. In die stroomgeulen vonden we flinke


hoeveelheden kleinere kabeljauw tot zo'n 90 centimeter, die fantastische sport gaven op ons lichte materiaal. Gooiend naar de kant waar zo'n 3 meter water stond kregen we soms bij het eerste keer laten zakken al actie. Keiharde aanbeten, mooie drils – en dat allemaal vlak bij ons verblijf.

Hieronder zie je een fraaie stek voor kabeljauw als je met licht materiaal vist. Zodra de stroming toenam kwamen en ze hier om te jagen en grepen ze vrijwel alles wat langskwam. Ook hier voer iedereen weer vol gas voorbij op zoek naar 'verder en beter'.



Grote koolvissen moeten qua vechtlust en kracht alleen onderdoen voor heilbot. Hun bijnaam is niet voor niets 'de tonijn van het noorden'!





Van scharretong tot lom – je kunt het allemaal de baas!



## KOOLVIS

Koolvis, de tonijn van het noorden, zit werkelijk overal in Noorwegen. Toch is het soms niet makkelijk om een paar 'goeie' exemplaren te vinden tussen de eindeloze 'medium' vissen. Je moet er een beetje tegenaan lopen zeg maar. In onze zoektocht naar heilbot bevisten we ondieptes van 15 tot 40 meter. We ving er echter geen heilbot, maar vielen bovenop de grotere koolvis-

sen die hun eigen nageslacht aan het bejagen waren. Door hier onze shads naar de bodem te laten zakken en deze aan een stevig tempo op te draaien, werden we doorlopend getrakteerd op harde aanbeten en snoeiharde runs. Niets zo mooi als grotere koolvis op licht materiaal. Na heilbot is het naar mijn mening toch wel de hardst vechtende vis van Noorwegen.

Het mooie van grotere koolvissen is dat ze er absoluut geen probleem mee hebben om je aas heel hoog in de waterkolom te komen halen, om dan vervolgens bij een succesvolle aanslag ook weer helemaal naar beneden te raggen. Voor een fanatieke sportvisser is dat een waar genot om mee te maken – en het is een bijzonder verslavend spelletje.

Wij denken dat de conclusie van ons verhaal wel duidelijk is: met light tackle beleef je de variëteit die Noorwegen te bieden heeft maximaal. Wij wisten in een weekje vissen alles bijeen maar liefst 13 verschillende vissoorten te vangen: van extreem grote makrelen tot scharretong en absurd grote lommen. Ons advies luidt dan ook onomwonden:

daag jezelf eens uit door de zware spullen thuis te laten (nou vooruit, op 1 heilbothengel na dan) en doe het eens totaal anders. Je gaat waarschijnlijk meer vis vangen, meer soorten zien en je hebt sport van de bovenste plank. ■

**Als het wat steviger waait, is een driftzak geen overbodige luxe. Het is verstandig om er eentje mee te nemen van thuis, want niet elke accommodatie heeft die aan boord.**

